

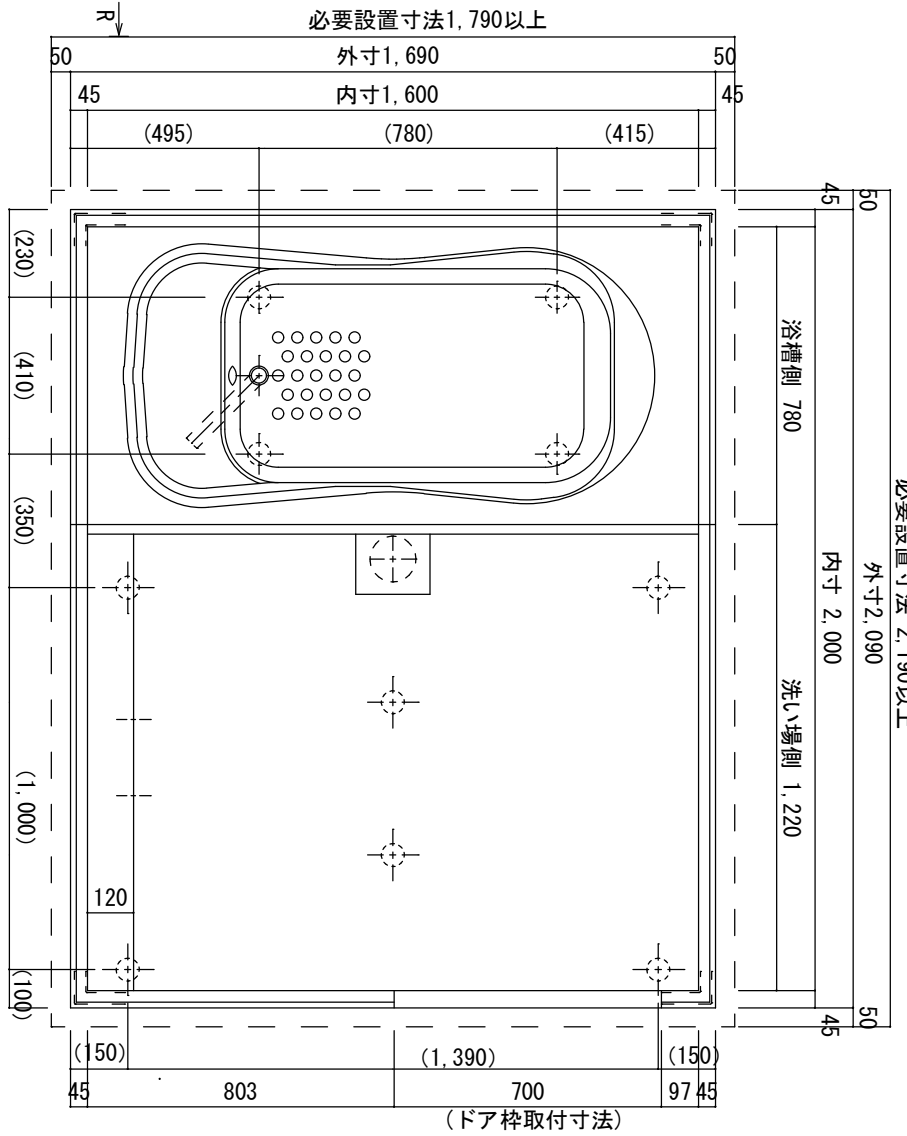
必要設置寸法 2,190以上

外寸 2,090

内寸 2,000

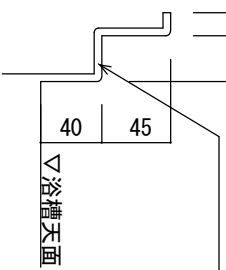
浴槽側 780

洗い場側 1,220



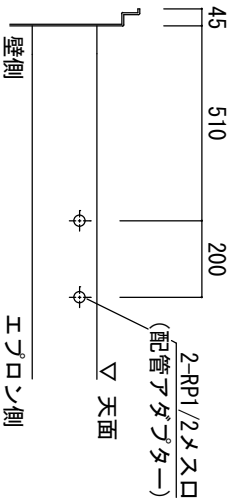
()内数値は、製造工程上の誤差あり
(5~10mm)

在来工法の壁を施工時にこの面に直接荷重が
加わらない様をお願いします

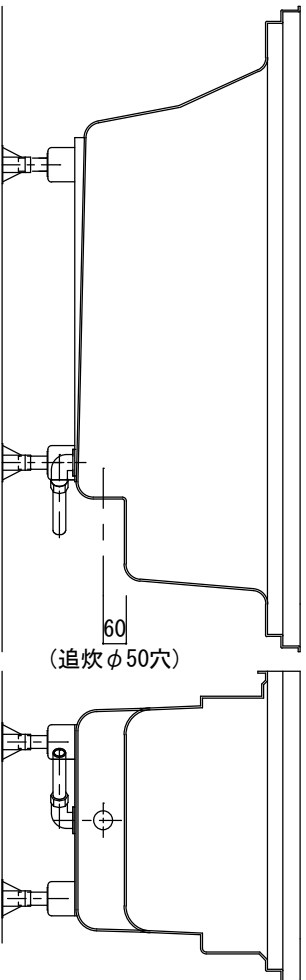
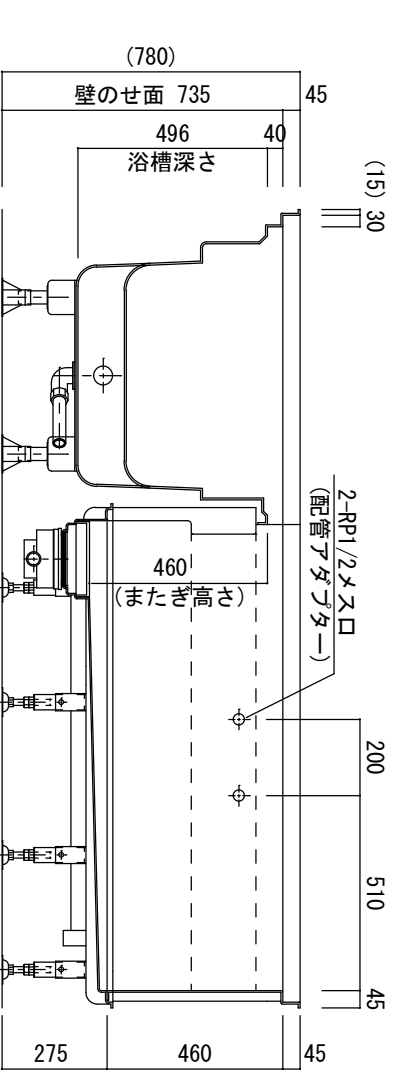
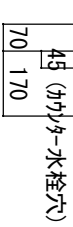


壁載り (防水リム) 部詳細

S=1/5



カッター水栓 取付部詳細



※ 本製品は、腰壁から下のみとなります。壁、天井、シャワー水栓、鏡、照明などは現場手配、現場施工です。

R 視

※脚取付寸法 () はハイター製作の為、差異が生じることがあります
※ 形状及び寸法は、予告無く変更する場合がございます。

件名

ハーユニットバス 1620L-OR

お客様承認印

弊社承認印



名称

寸法図

縮尺

1/20

日比野化学工業 (株)

〒503-0115 岐阜県安八郡安八町南今ヶ淵字中筋488-1

日付

H31.0412