

必要設置寸法 1,990以上

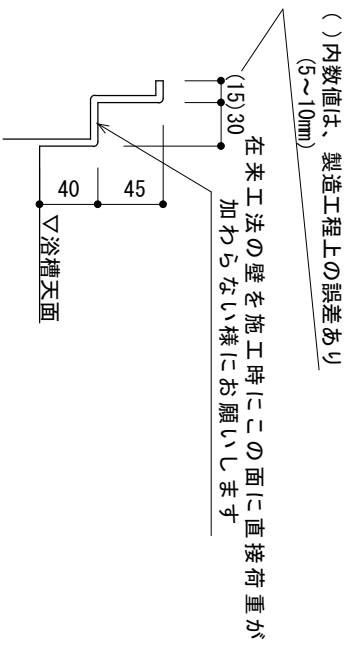
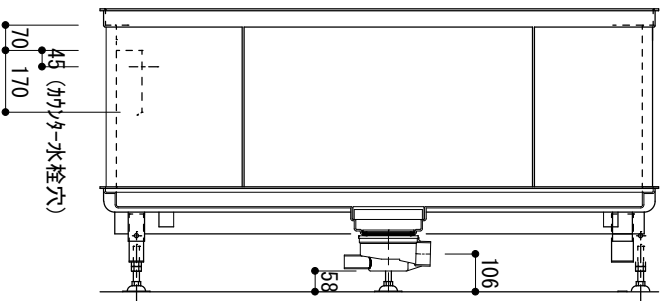
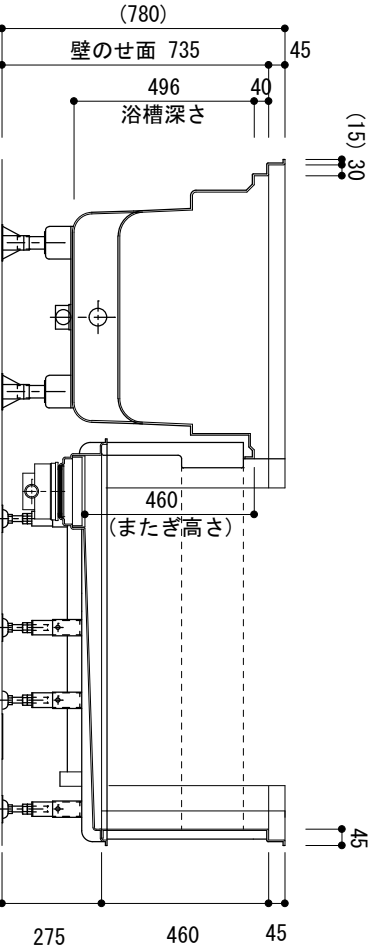
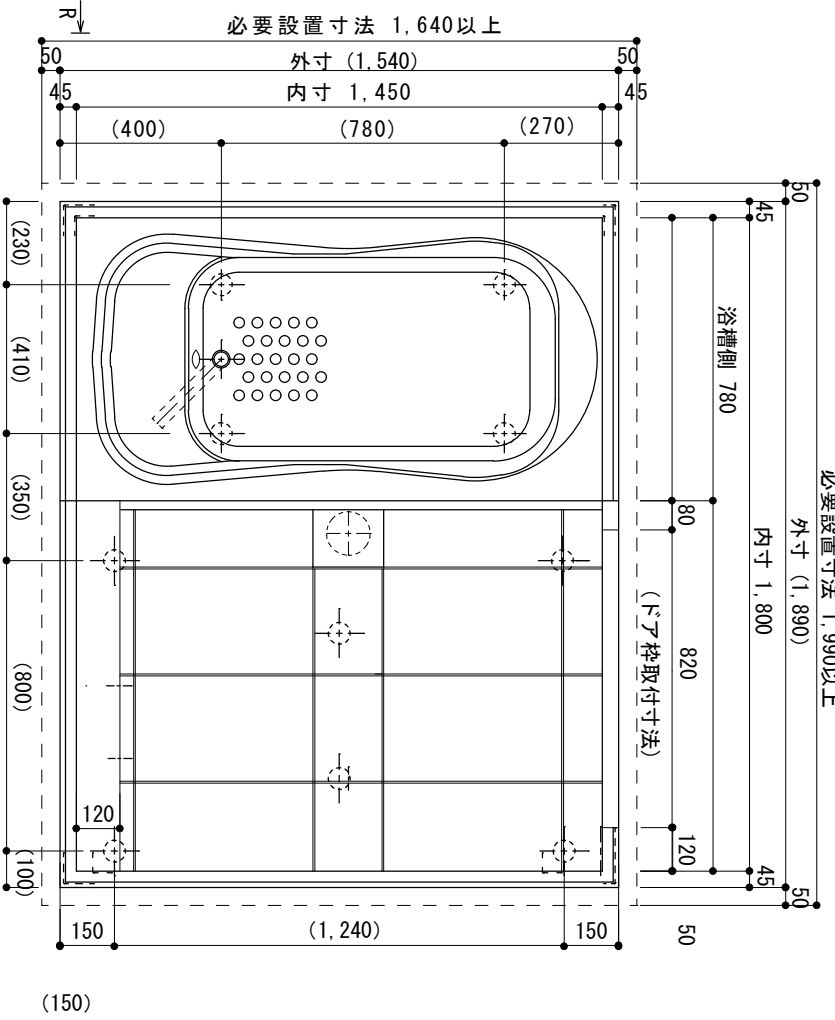
外寸 (1,890)

内寸 1,800

浴槽側 780

820

(ドア枠取付寸法)



壁載り (防水リム) 部詳細
S=1/5

※ 本製品は、腰壁から下のみとなります。壁、天井、シャワー水栓、鏡、照明などは現場手配、現場施工です。

R 規

※脚取付寸法 () は「バドリー」製作の為、差異が生じることがあります。
※ 形状及び寸法は、予告無く変更する場合がございます。

日付	件名	お客様承認印	弊社承認印	名称	縮尺	
2021.11.22	ハーユニットバス		尾崎	寸法図	1/20	
						日比野化学工業 (株)
						〒503-0115 岐阜県安八郡安八町南今ヶ淵字中筋488-1