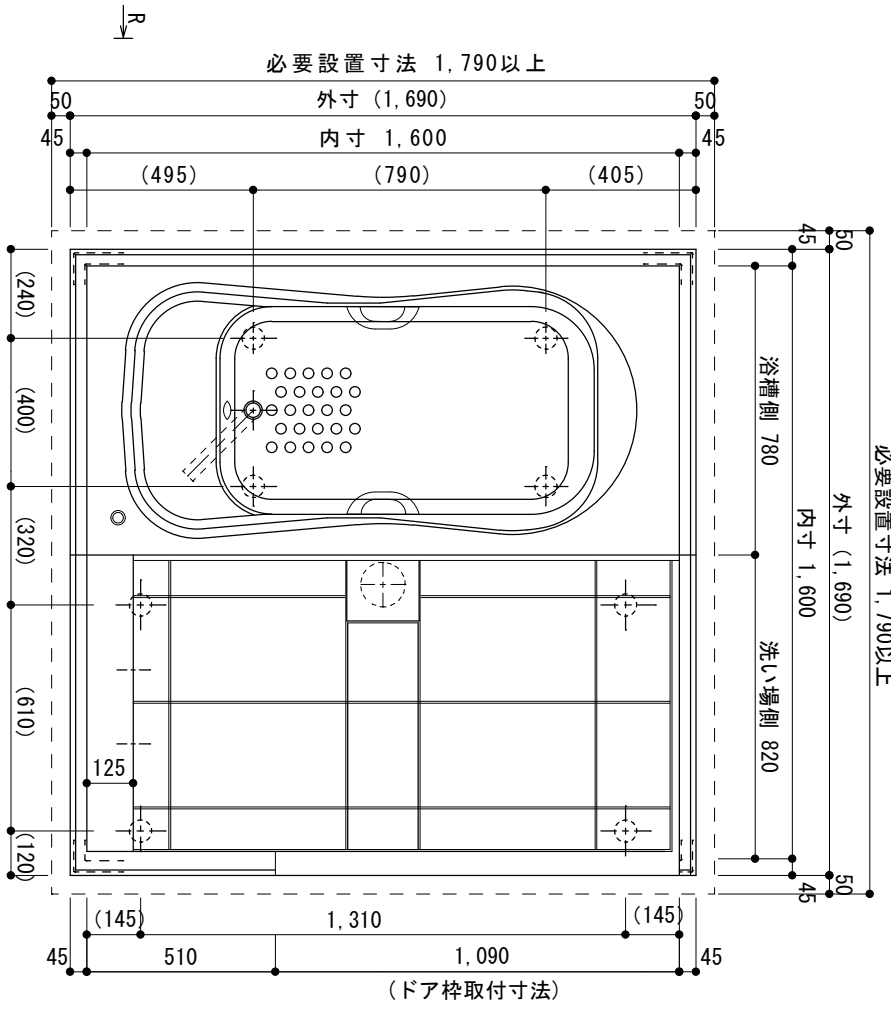
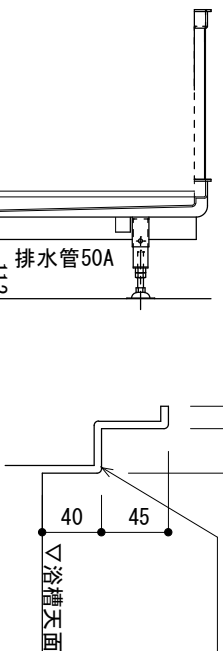


必要設置寸法 1,790以上

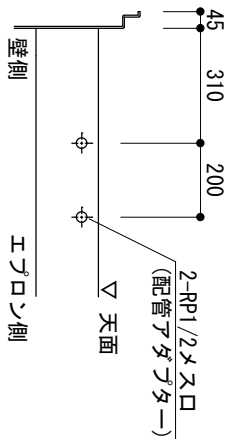


()内数値は、製造工程上の誤差あり
(5~10mm)

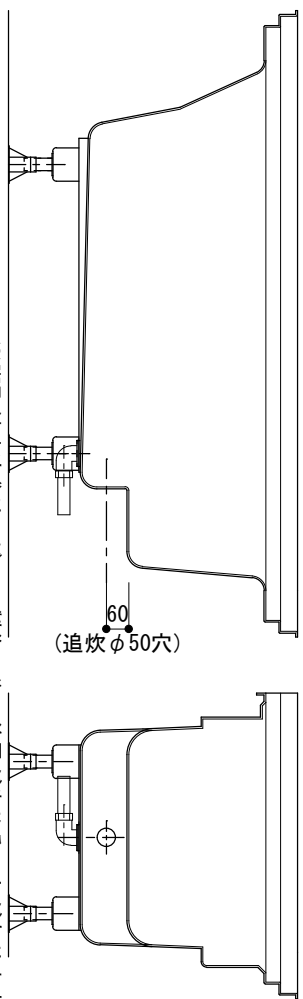
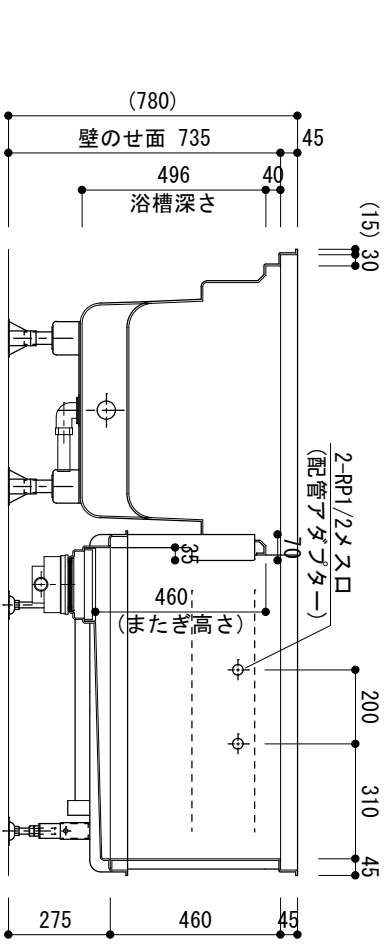
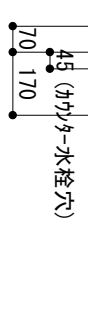
在来工法の壁を施工時にこの面に直接荷重が
加わらない様にお願ひします



壁載り (防水リム) 部詳細
S=1/5



カウンター水栓 取付部詳細



※ 本製品は、腰壁から下のみとなります。壁、天井、シャワー水栓、鏡、照明などは現場手配、現場施工です。

R 視

※脚取付寸法()はVTRにて製作の為、差異が生じることがあります
※ 形状及び寸法は、予告無く変更する場合がございます。

目付 R3: 11.25	仕様 代々木5丁目マンション 【2~4F共通】 ハーモニユニットバス 1616L-CR(開口変更)	お客様承認印	弊社承認印 松野	名称 寸法図	縮尺 1/20	日比野化学工業 (株) 〒503-0115 岐阜県安八郡安八町南今ヶ淵字中筋488-1
-----------------	--	--------	-------------	-----------	------------	--